

2023年3月16日

第34回「大人になったらなりたいもの」調査結果を発表 トレンドを生むアニメ・漫画への憧れの声が多く、学者や研究者として海外進出も？ お父さん・お母さんは最も身近な憧れのヒーロー！

第一生命保険株式会社（社長：稲垣 精二、以下「当社」）が、全国の小学生・中学生・高校生 計 3,000 人を対象に行った、第 34 回「大人になったらなりたいもの」のアンケート調査結果をお知らせします。

第 34 回「大人になったらなりたいもの」アンケート結果

○あなたの「大人になったらなりたいもの」は？

◇ **男子は小中高すべて「会社員」が3年連続1位！小学生女子の1位は不動の「パティシエ」**

「大人になったらなりたいもの」のランキングでは、小中高生男子・中高生女子のランキングで3年連続、「会社員」が1位という結果になりました。一方で、小学生女子のランキングでは3年連続で「パティシエ」が1位に輝き、不動の人気となっています。

◇ **アニメ市場の拡大とともに「漫画家／イラストレーター」が小中学生女子の第2位に！**

今年大きく順位を伸ばしたのが「漫画家／イラストレーター」です。特に中学生女子のランキングでは前々回ランク外でしたが、前回9位にランクインすると今回なんと「会社員」に次ぐ2位に急上昇しました！

◇ **世界へ羽ばたけ！新たに「学者／研究者」の人气が上昇！**

小中高男子と高校生女子で新たにランクインしたのが「学者／研究者」です。好きな学問を究めたり、世の中の役に立つ研究をしたい、と志す子どもたちの将来の活躍がとても楽しみです！

○「会社員」としてどんな分野の仕事をしてみたい？

◇ **「科学技術／ものづくり」が引き続き人気！「旅行／レジャー」も上位に**

2年連続で、全体では「科学技術／ものづくり」が人気分野となりました！加えて、コロナ禍から日常を取り戻すとともに外出の機会も増え、「旅行／レジャー（テーマパーク含む）」がランクインしたり、「商社」で経験を積んで海外で活躍したい！といった声もありました。

○あなたの「憧れの人」は誰ですか？

◇ **「お父さん・お母さん」がすべての年代で1位！**

今回新たに質問した「憧れの人」では、「お父さん・お母さん」がすべてのランキングで1位となりました。将来のことや分からないこと、悩みを相談したときにも力になってくれる一番の味方で、自分もそんな大人になりたい、と素敵なコメントが数多く寄せられました。有名人では、インフルエンサーとして YouTuber の HIKAKIN さん、プロスポーツ選手として野球の大谷翔平選手の名前が多くあがりました。

■小学生のランキングでは、2022年の印象的な出来事がトレンドに

小学生男子のランキングでは、前回から変わらず1位「会社員」、2位「YouTuber／動画投稿者」に続き「サッカー選手」が3位(7.4%)にランクインしました！昨年12月は「2022FIFAワールドカップ」が開催され、日本代表がベスト16に進出するなど大きな盛り上がりを見せました。「あなたの憧れの人は誰ですか？」の質問でも、36年ぶり3度目の優勝を果たしたアルゼンチン代表でキャプテンのリオネル・メッシ選手や、“1mmアシスト”で話題となった日本代表の三苫薫選手などの名前が多くあがり、子どもたちにも強く印象に残る出来事だったことがわかります。

また、「テレビで見てかっこよかったから」（小学5年生・男子）「人を助ける仕事がしたい」（小学6年生・男子）と、前回10位の「警察官」が4位(6.5%)にランクアップ！ドラマやアニメでの活躍を見たり、白バイやパトカーなどかっこいい乗り物への憧れも人気を後押ししているようです。

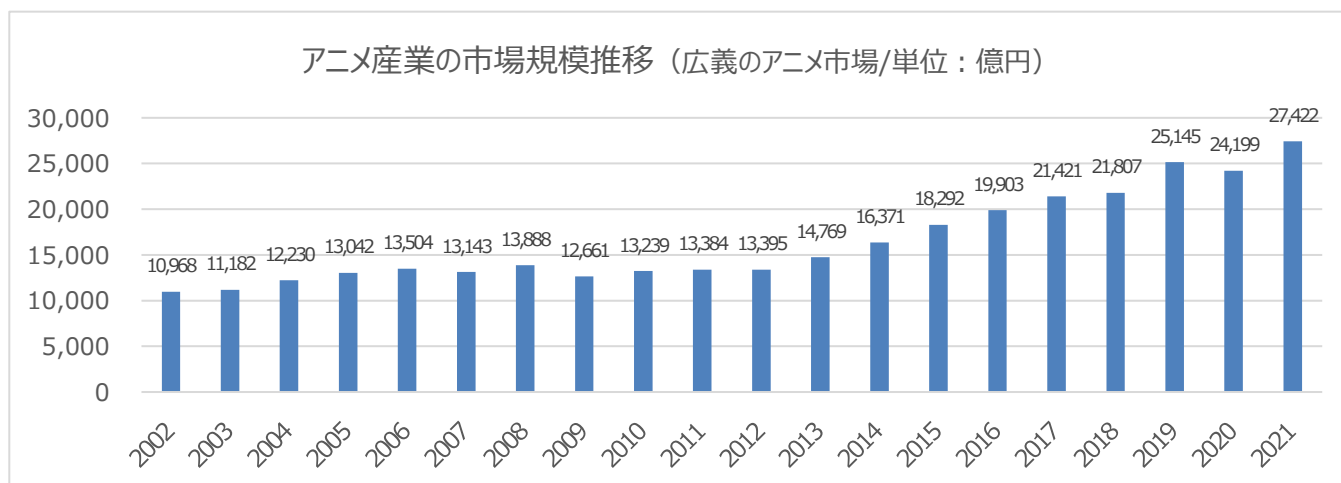
・小学生の大人になったらなりたいもの



小学生女子のランキングでは「パティシエ」が不動の第1位(10.5%)！次いで前回10位の「漫画家／イラストレーター」が2位(8.7%)に大きく躍進。中学生・女子のランキングでも2位(8.5%)にランクインし、前々回のランク外からこの2年間で大きく得票数を伸ばしましたが、データを見ても、ライブや商品化といった周辺産業も含めたアニメ産業市場は堅調に拡大を続けており(図1)、なりたい理由も漫画やアニメの制作だけでなく、「ゲームやVtuberのキャラクターを作りたい」(小学5年生・女子)といったコメントもありました。2022年の映画興行収入でも邦画はアニメーション作品が上位を占め、流行語大賞¹にも『SPY×FAMILY』がノミネートされるなど、世の中の大きなトレンドを生み出す漫画・アニメの仕事への憧れが見て取れる結果となりました。

¹ 「現代用語の基礎知識選 2022 ユーキャン新語・流行語大賞」

<図1>



※一般社団法人日本動画協会『アニメ産業レポート 2022』サマリー版より当社作成
https://aja.gr.jp/jigyuu/chousa/sangyo_toukei)

■ 中高生が描く未来、活躍の場は広く世界へ！

小学生のランキングにトレンドが強く反映された一方で、中高生・女子では「**薬剤師**」が**11位(3.1%)**と**7位(3.9%)**に順位を上げるなど、前回に引き続き医療関係の職種が上位に入りました。なりたい理由でも、「人の役に立ちたいから」「地球・社会のために貢献したいから」といった回答が上位で、身近な方が仕事をする姿はもちろん、キャリア教育の一環で職場体験などを通じて、子どもたちがより広く世界に目を向けて将来を考える機会が増えたのではないかと考えられます。

<コメント紹介>

なりたいもの：薬剤師

小学1年生の時に薬局の薬剤師体験をして素敵な仕事だと思ったから。

(小学4年生・女子)

なりたいもの：看護師

父が医療従事者で、コロナに負けず頑張っていてカッコいいから

(中学1年生・女子)

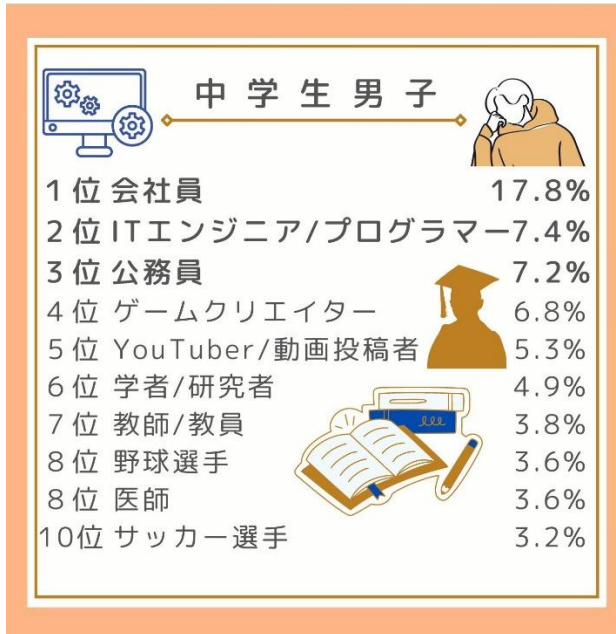
なりたいもの：医師

資格を身につけて仕事をしたい。世界の医療格差をなくす一助になりたい

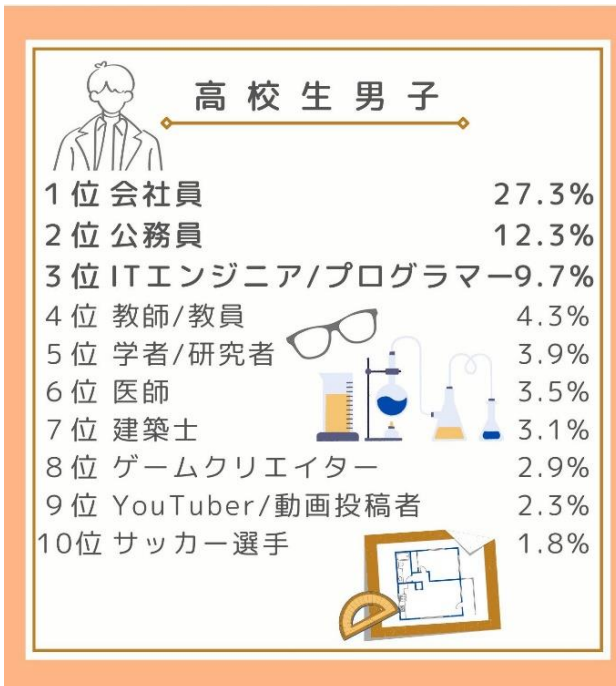
(高校2年生・女子)

また今回、中高生・男子と高校生・女子で「**学者／研究者**」がそれぞれ**6位(4.9%)**、**5位(3.9%)**、**9位(3.3%)**に新たにランクインしました。数学や天文学など興味のある学問を究めたい、という声に加えて、「母が病気で亡くなったので薬の研究・開発をしたい」（小学5年生・女子）、「高校でSDGsを学び、未来の海洋資源のために役立つ研究をしたい」（高校1年生・男子）など具体的な夢も聞くことができました。昨今では研究機関だけでなく企業においても高度な知識・スキルを持つ人材のニーズが高まる一方で、日本は他国と比べて博士号取得者数が少なく、2006年をピークに減少傾向にあります（図2）。ビジネスの場でも、海外企業では経営者や研究職の博士号取得率が高く、日本におけるグローバル人材の育成に向けてキャリアパスの多様化やリカレント教育の充実などが急務とされている中で、今回の調査結果は新しい世代の将来の活躍が楽しみな結果となりました。

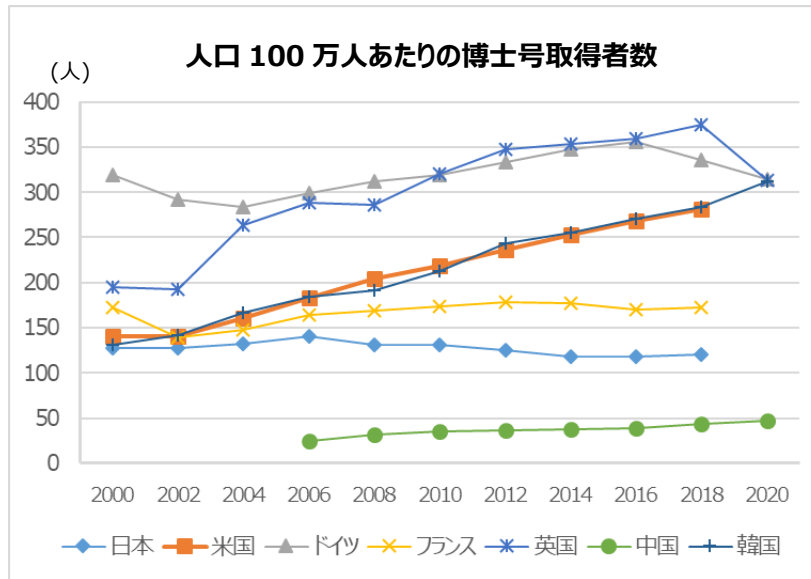
・中学生の大人になったらなりたいたいもの



・高校生の大人になったらなりたいたいもの



<図 2>



※文部科学省 科学技術・学術政策研究所「科学技術指標 2021」より当社作成

・選んだ職業になりたい理由

小学生男子(N=581)			中学生男子(N=471)			高校生男子(N=487)		
1位	好きだから	44.4%	1位	好きだから	39.7%	1位	好きだから	34.9%
2位	カッコいい／ 素敵だから	16.5%	2位	人の役に 立ちたいから	16.6%	2位	人の役に 立ちたいから	16.0%
3位	人の役に 立ちたいから	13.3%	3位	収入が良さそうだから	12.1%	3位	収入が良さそうだから	14.0%
4位	働きやすそうだから	7.4%	4位	カッコいい／ 素敵だから	10.4%	4位	働きやすそうだから	13.8%
5位	収入が良さそうだから	7.1%	5位	働きやすそうだから	8.7%	5位	地球・社会のために 貢献したいから	6.2%

小学生女子(N=553)			中学生女子(N=449)			高校生女子(N=459)		
1位	好きだから	50.3%	1位	好きだから	46.3%	1位	好きだから	37.0%
2位	カッコいい／ 素敵だから	16.1%	2位	人の役に 立ちたいから	15.1%	2位	人の役に 立ちたいから	21.1%
3位	人の役に 立ちたいから	14.1%	3位	カッコいい／ 素敵だから	9.8%	3位	働きやすそうだから	11.3%
4位	収入が良さそうだから	6.0%	4位	働きやすそうだから	8.7%	4位	収入が良さそうだから	8.5%
5位	親や親族がその 職業をしているから	4.9%	5位	収入が良さそうだから	8.5%	5位	カッコいい／ 素敵だから	7.6%

■「科学技術・ものづくり」が引き続き上位！

今回も多くの年代で「大人になったらなりたいもの」は「会社員」が1位となりましたが、「会社員」を選んだ子どもたちには前回から引き続き、会社員としてどんな仕事をしてみたいかを聞きました！「科学技術・ものづくり」が変わらぬ人気を博す一方、行動制限の緩和をうけて、「旅行・レジャー(テーマパーク含む)」が上位にランクインしました。また、中高生で人気だった「商社」と回答した人の中には「いずれは自分で色々と考えて起業したいから」(高校3年生・男子)など、すでに起業に向けたキャリアデザインを描いているコメントもありました。

・会社員としてどんな仕事がしてみたいか

小学生・男子			小学生・女子		
1位	鉄道	16.4%	1位	科学技術・ものづくり	10.8%
2位	自動車	9.8%	1位	ファッション・美容	10.8%
3位	科学技術・ものづくり	6.6%	3位	鉄道	8.1%
3位	食品・飲料	6.6%	3位	旅行・レジャー(テーマパーク含む)	8.1%
5位	金融(銀行・保険・証券など)	4.9%	3位	金融(銀行・保険・証券など)	8.1%
5位	商社	4.9%	3位	マスコミ(テレビ・新聞など)・出版	8.1%
5位	起業・経営者	4.9%	7位	食品・飲料	5.4%
8位	環境・エネルギー	3.3%	7位	航空	5.4%
8位	旅行・レジャー(テーマパーク含む)	3.3%	7位	医療・福祉	5.4%
8位	おもちゃ・ゲーム	3.3%	10位	自動車	2.7%
8位	ソフトウェア・IT	3.3%	10位	商社	2.7%
8位	航空	3.3%	10位	ソフトウェア・IT	2.7%
8位	運送	3.3%	10位	住まい・街づくり	2.7%
			10位	起業・経営者	2.7%

中学生・男子			中学生・女子		
1位	科学技術・ものづくり	10.7%	1位	商社	12.9%
2位	自動車	9.5%	2位	エンタメ(映画や音楽など)・芸術	9.7%
3位	商社	8.3%	3位	食品・飲料	6.5%
4位	鉄道	7.1%	4位	ファッション・美容	4.8%
4位	おもちゃ・ゲーム	7.1%	4位	マスコミ(テレビ・新聞など)・出版	4.8%
6位	ソフトウェア・IT	6.0%	4位	ソフトウェア・IT	4.8%
7位	食品・飲料	3.6%	4位	起業・経営者	4.8%
7位	運送	3.6%	4位	環境・エネルギー	4.8%
7位	住まい・街づくり	3.6%	9位	科学技術・ものづくり	3.2%
10位	金融(銀行・保険・証券など)	2.4%	9位	金融(銀行・保険・証券など)	3.2%
10位	起業・経営者	2.4%	9位	航空	3.2%
10位	イベント	2.4%	9位	住まい・街づくり	3.2%
			9位	自動車	3.2%

9位	運送	3.2%
9位	広告・デザイン	3.2%

高校生・男子			高校生・女子		
1位	科学技術・ものづくり	11.3%	1位	科学技術・ものづくり	13.9%
2位	商社	9.8%	2位	商社	9.7%
3位	運送	6.8%	2位	旅行・レジャー（テーマパーク含む）	9.7%
3位	環境・エネルギー	6.8%	4位	食品・飲料	6.9%
5位	鉄道	6.0%	4位	ファッション・美容	6.9%
6位	旅行・レジャー（テーマパーク含む）	5.3%	4位	住まい・街づくり	6.9%
7位	食品・飲料	4.5%	7位	エンタメ（映画や音楽など）・芸術	4.2%
7位	住まい・街づくり	4.5%	7位	広告・デザイン	4.2%
7位	金融（銀行・保険・証券など）	4.5%	9位	マスコミ（テレビ・新聞など）・出版	2.8%
10位	自動車	3.8%	9位	ソフトウェア・IT	2.8%
10位	ソフトウェア・IT	3.8%	9位	金融（銀行・保険・証券など）	2.8%
			9位	自動車	2.8%

■お父さん・お母さんは身近なヒーロー！

今回の調査では「憧れの人」についても聞きました。「お父さん・お母さん」がすべての年代で1位となり、「身近なヒーローだから」（小学6年生・男子）、「イラストレーターになりたいと話したとき、どうい仕事でなるにはどうしたらいいのか熱心に教えてくれたので」（中学1年生・女子）と家事や仕事をする姿を見て、また自分の将来について真剣に考えてくれる姿に、一番身近な尊敬できる人だという声が多く寄せられました。

また、次いで上位だった「学校の友だち・先輩」には、「自分がないものをもっているから」と普段の振る舞いや部活・勉強への取り組み姿勢などを見て憧れる、とのコメントが多い一方で、芸能人・著名人やプロスポーツ選手に憧れる理由としては「歌やダンスが上手でかっこいい」、「海外で活躍していて尊敬する」等の突出した才能やスキルをきっかけに、将来の目標としている人やファンとして応援している“推し”の名前を挙げるコメントが目立ちました。

・あなたの憧れの人は誰ですか？

小学生男子(N=581)			中学生男子(N=471)			高校生男子(N=487)		
1位	お父さん・お母さん	44.6%	1位	お父さん・お母さん	33.3%	1位	お父さん・お母さん	34.3%
2位	プロスポーツ選手	8.8%	2位	学校の友だち・先輩	11.0%	2位	学校の友だち・先輩	11.7%
3位	インフルエンサー・YouTuber	7.6%	3位	学校の先生	7.9%	3位	学校の先生	8.0%
4位	塾や習い事の先生・コーチ	7.1%	4位	プロスポーツ選手	7.6%	4位	プロスポーツ選手	6.4%
5位	学校の友だち・先輩	5.7%	5位	塾や習い事の先生・コーチ	5.7%	5位	芸能人・著名人	6.2%

小学生女子(N=553)			中学生女子(N=449)			高校生女子(N=459)		
1位	お父さん・お母さん	42.1%	1位	お父さん・お母さん	39.9%	1位	お父さん・お母さん	29.6%
2位	学校の友だち・先輩	9.4%	2位	学校の友だち・先輩	11.4%	2位	学校の友だち・先輩	15.3%
3位	学校の先生	8.9%	3位	芸能人・著名人	9.1%	3位	芸能人・著名人	9.6%
4位	芸能人・著名人	6.9%	4位	学校の先生	6.5%	4位	学校の先生	8.1%
5位	塾や習い事の先生・コーチ	6.1%	5位	塾や習い事の先生・コーチ	5.8%	5位	塾や習い事の先生・コーチ	4.8%
						5位	SNS上の知り合い・友だち	4.8%

<コメント紹介>

お父さん・お母さん

いつでも味方になってくれる頼もしい両親だから。

(小学4年生・女子)

お父さん・お母さん

斬新なイラストがとても良いと思う。自分の夢を諦めないで成功を収めていて尊敬する

(高校1年生・男子)

お父さん・お母さん

父も母も沢山愛情を注いでくれて、私もそんな親になりたいから

(中学1年生・女子)

学校の友だち・先輩

みんなのことを引っ張れるようなリーダーシップがあって、すごいと思う。

(中学2年生・女子)

学校の友だち・先輩

僕ができないことをなんでも普通にできてカッコいい。それを自慢しないのもカッコいい。

(小学6年生・男子)

プロスポーツ選手

大谷翔平選手。元々才能があるのに努力をずっと続けるのがすごく尊敬できる。

(中学3年生・男子)

芸能人・著名人

K-POPのアイドル。歌やダンスが上手くて、好きなことを仕事にするために努力してるから。

(高校2年生・女子)

学校の先生

学校の先生。出会って自分の人生が変わったから。

(高校2年生・男子)

塾や習い事の先生・コーチ

着付けの先生。いくつになっても活動的で、背筋がしゃんとしておしゃれだから。

(小学3年生・男子)

■ 研究員のコメント（第一生命経済研究所 ライフデザイン研究部・主席研究員 的場康子）



私たちは今、コロナ禍を経て、「新しい常識」のもとで、新たなライフスタイルを模索しています。AI（人工知能）の活用も急速に進んでおり、「チャット GPT」（対話型 AI）が法律相談などの場面で実用化されようとしています。

今回の調査でも子どもたちの間では「会社員」や「公務員」が人気でしたが、注目したいのは「IT エンジニア／プログラマー」です。小学生の男子、そして中学生の女子でもランクインしました。学校教育の現場で今、GIGA スクール構想のもとでデジタル教育が進んでいます。子どもたちの日常生活の中でもデジタル化が進み、将来の仕事にデジタル技術を結び付けて考える年齢が低年齢化していることがわかります。

「会社員」を選んだ子どもたちの間でも「科学技術・ものづくり」の分野が人気です。子どもたちにとっての「科学技術・ものづくり」とは、当然、デジタル技術の活用が視野に入っていることでしょう。少子高齢化による労働力不足など、わが国は深刻な問題を抱えています。AI やロボットなどデジタル技術はそれらを解決する可能性を秘めています。子どもたちには「新しい景色」が見えているのかもしれませんが。AI を使いこなし、それを人々のウェルビーイングの実現のために活用する。そのような未来に向けて、子どもたちの新しい視点・発想力を活かしていくことができれば、世界をリードする企業が生まれることが期待できます。

長年、ジェンダーバイアスが学問領域にも浸透し、理工系大学に進む女子が少ないことが課題になっています。しかし最近では、大学工学部が入試で「女子枠」を設けたり、女子大が工学部を開設するなど、女子を理工系に呼び込む動きが広がっています。環境問題や SDGs など、生活に密接にかかわる問題の解決には女性の視点も必要です。女性エンジニアを求める企業も増えています。小学生からプログラミングを学ぶようになったこともあり、将来は「女子枠」を設けなくても、理工系志望が増えるかもしれません。

もう一つの注目点は、子どもたちの「憧れの人」です。すべての年代で「お父さん・お母さん」が第 1 位です。「子どもは親の背中を見て育つ」と言われますが、多くの子どもにとって親の存在はとても大きいようです。

子どもたちの一番身近にいる親も、自らの価値観・固定観念をアップデートし、子どもたちが好きなもの、得意なものを尊重して育てることが重要です。そのようにして子どもたちの潜在能力を最大限に伸ばすことができれば、現在の延長線上ではない新しい未来を創造する力につながることでしょ。

（調査概要）

- 調査対象 : 全国の小学生（小学校 3 ～ 6 年生）、中学生、高校生
- サンプル数 : 3,000
- 調査方法 : クロス・マーケティング社によるインターネット調査
- 調査時期 : 2022 年 12 月

※なお、当社では 1989 年より毎年、全国の幼児・児童（保育園・幼稚園および小学 1 ～ 6 年生）を対象に、「大人になったらなりたいもの」のアンケート調査を実施してきました。従来は、第一生命の生涯設計デザイナーが訪問時にアンケート用紙を回収していましたが、新型コロナウイルス感染症の拡大を受け、第 32 回（2020 年）よりインターネットアンケートによる調査へと調査手法を変更しています。

（報道関係者の皆さまへ）

本調査内容の転載にあたりましては、「第一生命『大人になったらなりたいもの』アンケート」と記載のうえご使用いただきますよう、お願いいたします。

(参考)「大人になったらなりたいもの」ランキング推移 (第 32 回以降)

■小学生男子

	第 32 回		第 33 回		第 34 回	
順位	2020		2021		2022	
1 位	会社員	(8.8%)	会社員	(9.6%)	会社員	(10.5%)
2 位	YouTuber/動画投稿者	(8.4%)	YouTuber/動画投稿者	(9.3%)	YouTuber/動画投稿者	(9.0%)
3 位	サッカー選手	(7.6%)	サッカー選手	(8.1%)	サッカー選手	(7.4%)
4 位	ゲーム制作	(7.2%)	ゲームクリエイター	(7.4%)	警察官	(6.5%)
5 位	野球選手	(6.4%)	野球選手	(6.5%)	ゲームクリエイター	(5.9%)
6 位	鉄道の運転士	(4.6%)	医師	(4.8%)	野球選手	(5.5%)
7 位	警察官	(4.5%)	公務員	(4.5%)	公務員	(5.5%)
8 位	公務員	(4.1%)	料理人/シェフ	(4.0%)	IT エンジニア/プログラマー	(5.3%)
9 位	料理人/シェフ	(3.4%)	鉄道の運転士	(4.0%)	医師	(4.8%)
10 位	IT エンジニア/プログラマー	(2.9%)	警察官	(3.8%)	学者/研究者	(3.8%)
	教師/教員	(2.9%)				

■小学生女子

	第 32 回		第 33 回		第 34 回	
順位	2020		2021		2022	
1 位	パティシエ	(14.1%)	パティシエ	(13.2%)	パティシエ	(10.5%)
2 位	教師/教員	(7.1%)	看護師	(7.2%)	漫画家/イラストレーター	(8.7%)
3 位	幼稚園の先生/保育士	(6.0%)	幼稚園の先生/保育士	(7.2%)	会社員	(6.7%)
4 位	会社員	(5.8%)	会社員	(6.7%)	看護師	(6.3%)
5 位	漫画家	(4.5%)	医師	(4.7%)	YouTuber/動画投稿者	(5.2%)
6 位	料理人/シェフ	(4.3%)	YouTuber/動画投稿者	(4.3%)	幼稚園の先生/保育士	(5.2%)
7 位	看護師	(4.3%)	美容師/ヘアメイクアーティスト	(4.0%)	教師/教員	(4.2%)
8 位	芸能人/アイドル	(3.8%)	教師/教員	(3.8%)	美容師/ヘアメイクアーティスト	(3.8%)
9 位	公務員	(3.4%)	歌手/アイドル	(3.8%)	薬剤師	(3.6%)
10 位	医師	(3.4%)	漫画家	(3.6%)	医師	(3.4%)
					トリマー/ペットショップ店員	(3.4%)

■ 中学生男子

	第 32 回		第 33 回		第 34 回	
順位	2020		2021		2022	
1 位	会社員	(18.3%)	会社員	(19.1%)	会社員	(17.8%)
2 位	IT エンジニア/プログラマー	(6.8%)	公務員	(7.6%)	IT エンジニア/プログラマー	(7.4%)
3 位	公務員	(5.7%)	IT エンジニア/プログラマー	(6.6%)	公務員	(7.2%)
4 位	YouTuber/動画投稿者	(5.7%)	ゲームクリエイター	(6.4%)	ゲームクリエイター	(6.8%)
5 位	ゲーム制作	(4.9%)	教師/教員	(4.9%)	YouTuber/動画投稿者	(5.3%)
6 位	鉄道の運転士	(4.5%)	YouTuber/動画投稿者	(3.8%)	学者/研究者	(4.9%)
7 位	サッカー選手	(4.2%)	サッカー選手	(3.4%)	教師/教員	(3.8%)
8 位	医師	(4.2%)	鉄道の運転士	(3.2%)	野球選手	(3.6%)
9 位	教師/教員	(3.6%)	野球選手	(3.0%)	医師	(3.6%)
10 位	野球選手	(2.3%)	e スポーツ選手	(3.0%)	サッカー選手	(3.2%)
	警察官	(2.3%)	医師	(2.8%)		
	料理人/シェフ	(2.3%)				
	e スポーツ選手	(2.3%)				

■ 中学生女子

	第 32 回		第 33 回		第 34 回	
順位	2020		2021		2022	
1 位	会社員	(13.6%)	会社員	(11.8%)	会社員	(13.8%)
2 位	公務員	(7.8%)	看護師	(6.7%)	漫画家/イラストレーター	(8.5%)
3 位	看護師	(6.9%)	医師	(6.0%)	公務員	(6.5%)
4 位	パティシエ	(5.6%)	公務員	(5.3%)	教師/教員	(6.0%)
5 位	教師/教員	(5.1%)	幼稚園の先生/保育士	(5.3%)	パティシエ	(4.9%)
6 位	幼稚園の先生/保育士	(3.8%)	パティシエ	(5.1%)	幼稚園の先生/保育士	(4.7%)
7 位	料理人/シェフ	(3.3%)	教師/教員	(4.7%)	看護師	(3.8%)
8 位	医師	(3.3%)	美容師/ヘアメイクアーティスト	(4.2%)	美容師/ヘアメイクアーティスト	(3.8%)
9 位	アナウンサー	(3.3%)	漫画家	(3.8%)	医師	(3.8%)
10 位	ヘア・メイクアップアーティスト	(2.9%)	獣医	(3.1%)	IT エンジニア/プログラマー	(3.8%)

■ 高校生男子

	第 32 回		第 33 回		第 34 回	
順位	2020		2021		2022	
1 位	会社員	(22.2%)	会社員	(22.8%)	会社員	(27.3%)
2 位	IT エンジニア/プログラマー	(11.5%)	公務員	(12.7%)	公務員	(12.3%)
3 位	公務員	(10.5%)	IT エンジニア/プログラマー	(8.6%)	IT エンジニア/プログラマー	(9.7%)
4 位	ゲーム制作	(5.7%)	教師/教員	(5.1%)	教師/教員	(4.3%)
5 位	教師/教員	(4.3%)	ゲームクリエイター	(4.5%)	学者・研究者	(3.9%)
6 位	サッカー選手	(3.7%)	医師	(4.1%)	医師	(3.5%)
7 位	YouTuber/動画投稿者	(2.9%)	野球選手	(2.7%)	建築士	(3.1%)
8 位	鉄道の運転士	(2.3%)	鉄道の運転士	(2.3%)	ゲームクリエイター	(2.9%)
9 位	野球選手	(2.3%)	サッカー選手	(2.1%)	YouTuber/動画投稿者	(2.3%)
10 位	医師	(2.1%)	その他スポーツ選手	(1.8%)	サッカー選手	(1.8%)

■ 高校生女子

	第 32 回		第 33 回		第 34 回	
順位	2020		2021		2022	
1 位	会社員	(20.0%)	会社員	(18.7%)	会社員	(15.7%)
2 位	公務員	(9.4%)	公務員	(9.4%)	公務員	(9.4%)
3 位	看護師	(7.4%)	看護師	(7.4%)	看護師	(7.2%)
4 位	教師/教員	(5.2%)	幼稚園の先生/保育士	(6.1%)	教師/教員	(4.8%)
5 位	幼稚園の先生/保育士	(4.6%)	教師/教員	(5.2%)	幼稚園の先生/保育士	(4.8%)
6 位	パティシエ	(4.4%)	医師	(3.7%)	美容師/ヘアメイクアーティスト	(4.1%)
7 位	薬剤師	(2.6%)	I T エンジニア/プログラマー	(3.1%)	薬剤師	(3.9%)
8 位	医師	(2.4%)	美容師/ヘアメイクアーティスト	(2.6%)	I T エンジニア/プログラマー	(3.5%)
9 位	ヘア・メイクアップアーティスト	(2.4%)	パティシエ	(2.4%)	学者/研究者	(3.3%)
10 位	トリマー/ペットショップ店員	(2.0%)	薬剤師	(2.0%)	医師	(2.8%)
			トリマー/ペットショップ定員	(2.0%)	料理人/シェフ	(2.8%)